

FENSTER
ZUBEHÖR



INHALT

SICHTBESCHLÄGE	4
SONNENSCHUTZ	12
INSEKTENSCHUTZ	34
FARBKOLLEKTION	42
SPROSSEN	48
FENSTERBÄNKE	50





SICHTBESCHLÄGE

Die Griffe sind nicht nur das optische Highlight Ihrer Fenster, sondern auch jener Teil, den Sie täglich beim Öffnen, Kippen und Schließen in die Hand nehmen. Daher sollten die Fenstergriffe sowohl zur Holzfarbe des Rahmens als auch zu Ihrem Wohnstil und vor allem zu Ihnen persönlich passen. Wie gut, dass Sie bei unse-

rer großen Auswahl nach Herzenslust zugreifen können! Darüber hinaus bieten wir Ihnen eine Reihe von Spezialgriffen, die unterschiedlichen Zusatzanforderungen gerecht werden. Bestimmt ist auch für Sie der perfekte Fenstergriff dabei.





O-HL **T**



OSP-HL **T**



OSPK-HL **T**



O-HLO **SC**




O-HLO **B**



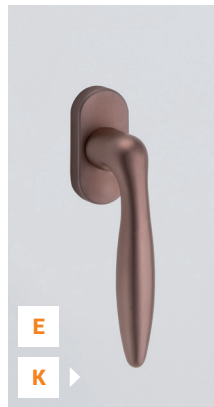
O-HLO **W**




O-HL **F1**



O-9 **W**




O-10 **K**



O-12 **M**



O-14 **F9**




O-15 **E**



O-AW **M**



O-EL **M**



O-46 **E**

T = TITAN
CH = CHAMPAGNE
B = BRONCE
F1 = SILBER

W = WEISS
Z = PVD BESCHICHTET
CS = CHROM GLANZ/MATT
E = EDELSTAHL

F9 = EDELSTAHOPTIK
K = KUPFER
M = MESSING
S = CHROM MATT

C = CHROM GLANZ
SC = SCHWARZ
PV = POLIERT VERNICKELT

Etwaige Farbabweichungen behalten wir uns vor. Abbildungen können Sonderausführungen beinhalten.





O-47 **E**



O-GALFSQ **E**



O-48 **E**



OSP-RON **E**



O-LINDA **E**



O-KATY **E**



O-SIRIUS **E**




O-HLRC2 **T**



OS-RRC2 **E**



O-RON **SC**




O-RONF **SC**



OS-1035 **SC**



OS-1035 **E**



OS-1144 **SC**



OS-1144 **E**

T = TITAN
CH = CHAMPAGNE
B = BRONCE
F1 = SILBER

W = WEISS
Z = PVD BESCHICHTET
CS = CHROM GLANZ/MATT
E = EDELSTAHL


F9 = EDELSTAHOPTIK
K = KUPFER
M = MESSING
S = CHROM MATT

C = CHROM GLANZ
SC = SCHWARZ
PV = POLIERT VERNICKELT


Etwaige Farbabweichungen behalten wir uns vor. Abbildungen können Sonderausführungen beinhalten.








OS-1076 **SC**



OS-1076 **E**




O-1936 **C**



O-1860 **C**



O-1925 **PV**



O-1925 **M**

T = TITAN
CH = CHAMPAGNE
B = BRONCE
F1 = SILBER

W = WEISS
Z = PVD BESCHICHTET
CS = CHROM GLANZ/MATT
E = EDELSTAHL

F9 = EDELSTAHOPTIK
K = KUPFER
M = MESSING
S = CHROM MATT

C = CHROM GLANZ
SC = SCHWARZ
PV = POLIERT VERNICKELT

Etwasige Farbabweichungen behalten wir uns vor. Abbildungen können Sonderausführungen beinhalten.





Große Glasflächen sind die Lieblinge der modernen Architektur. Sie geben dem Raum Weite und lassen die Grenzen zwischen innen und außen verschwimmen – ganz besonders, wenn sich die Elemente öffnen lassen. Speziell für diesen Zweck bietet KATZBECK High-tech-Beschläge, die auch den Schwergewichten unter den Fenstertüren gewachsen sind. Je nach Konstruktion und Art der Öffnung wählen Sie aus XXL-Griffen für Hebeschiebetüren inkl. Muschelgriff für außen. Für höchste

Sicherheit sorgen abschließbare Varianten wie der integrierte Sicherheitsschließzylinder für Hebeschiebetüren (standardmäßig innen mit bedienungsfreundlichem Knaufzylinder) und die ebenfalls sperrbaren Balkontürgriffe, die es ermöglichen, die Balkontür als Nebeneingangstür zu benutzen. Allen Modellen gemeinsam sind die hohe Qualität der Ausführung und die leichte Bedienung.




HS-RONNY **E**



HSBSP-RO **E**



HS **F1**



HSBSP **CH**




O-BTVHL **F1**



O-BTVFL **SC**

optional mit schwarzem
Zylinder möglich



DGT-BALK **E**

T = TITAN
CH = CHAMPAGNE
B = BRONCE
F1 = SILBER

W = WEISS
Z = PVD BESCHICHTET
CS = CHROM GLANZ/MATT
E = EDELSTAHL

F9 = EDELSTAHOPTIK
K = KUPFER
M = MESSING
S = CHROM MATT

C = CHROM GLANZ
SC = SCHWARZ
PV = POLIERT VERNICKELT

Etwasige Farbabweichungen behalten wir uns vor. Abbildungen können Sonderausführungen beinhalten.

SONNENSCHUTZ

SONNIGE AUSSICHTEN

Menschen benötigen Tageslicht, um sich wohlfühlen. Dennoch ist es ein gutes Gefühl, selbst bestimmen zu können, wie viel Sonne man in sein Heim lässt: Im Winter kann es meist gar nicht hell genug sein, im Sommer schätzt man es eher schattig. Vielleicht möchte man auch den Lichteinfall am Computerarbeitsplatz optimieren oder sich vor unerwünschten Blicken schützen. Und nicht zuletzt ist es auch eine Frage der Energie-Effizienz, wenn in Winternächten die Abstrahlung von Wärme und an heißen Sommertagen die Einstrahlung von Sonnenlicht gezielt reduziert werden kann.

Gründe für Sonnen-, Sicht- und Blendschutz gibt es also viele – und genauso viele Lösungen, die Ihren Ansprüchen an Design und Funktionalität gerecht werden. Bei KATZBECK finden Sie technisch ausgereifte und formschöne Sonnenschutz-Systeme für innen und außen. Treffen Sie die richtige Wahl für Ihr Wohlbefinden!



RAFFSTORE. MEHR WOHLBEFINDEN. WENIGER KOSTEN.

RAFFSTORE - DIE ALLESKÖNNER UNTER DEN SONNENSCHUTZSYSTEMEN

Raffstore aus stabilen, pulverbeschichteten Aluminiumlamellen sind die „großen Brüder“ der Jalousie. Sie sorgen im Sommer für angenehme Beschattung und Kühlung, im Winter für wohlige Sonnenwärme und jeden Tag für die optimale Raumbeleuchtung mit natürlichem

Licht. Gleichzeitig halten sie unerwünschte Einblicke von außen ab. Fast alle unserer Raffstore lassen sich mit integrierten oder kombinierten IGI-Insektenschutzsystemen als Rolllö, Dreh-, Schiebe- oder Spannrahmen erweitern.





RETROLux. DER RAFFSTORE MIT DER PATENTIERTEN TAGESLICHTLENKUNG.


RAFFSTORE DER NEUEN GENERATION.

Hinter RETROLux steht eine innovative Produktidee. Die Raffstore wurden gemeinsam mit dem renommierten Lichtplaner Dr. Ing. Helmut Köster entwickelt und patentiert. Er gilt als Erfinder der Tageslichtlenkung und dementsprechend geht es bei RETROLux neben Beschattung auch um Raumlichtoptimierung. Darunter verstehen wir den bewussten Verzicht auf künstliche Beleuchtung und mechanische Kühlung für ein angenehmeres, gesünderes und energieeffizienteres Wohnambiente.

RETROLux LAMELLE 80D

DIE HARMONIE DER GEGENSÄTZE.

RETROLux Raffstore vereinen vermeintliche Gegensätze für ein Mehr an Lebensqualität: Sie spenden Schatten und sorgen gleichzeitig für angenehme Tageslichtbeleuchtung und Wohlbefinden. Das Patentrezept dafür ist gleichzeitiger Blend- und Hitzeschutz, eine optimale Durchsicht und Tageslichtlenkung. Und das unterscheidet RETROLux von herkömmlichen Raffstore.



ES GEHT NICHTS ÜBER TAGESLICHT.

Ein Unterschied wie Tag und Nacht: Sind die Fenster unbeschattet, fällt das Licht hart auf den Boden und das Parkett wird durch die Sonne angegriffen. Von der Überhitzung des Raums ganz zu schweigen.

HERVORRAGENDER DURCHBLICK OHNE BLENDUNG.

Der Tageslicht-Raffstore RETROLux 80D leitet das Licht über die Decke tief in den Raum. So bleibt die Hitze draußen und der Boden ist geschützt. Der Innenraum wird selbst zu Tagesrandzeiten blendfrei erhellt, was die Kosten für die Beleuchtung senkt.



LAMELLE 80R

Randgebördelt und konvex geformt: Die Lamelle 80R ist die klassische Lamelle für den Außenraffstore. Durch ihre Breite von 80 mm schützt sie gut vor unerwünschten Einblicken.



LAMELLE 92Z

Die Lamelle 92Z ist besonders gut für das Abdunkeln von Räumen und als Sichtschutz geeignet: Im geschlossenen Zustand sorgt die optimierte z-förmige Lamellengeometrie für besonders dicht anliegende Lamellen. Darüber hinaus schließt der eingewalzte Kunststoffkegel den Spalt zwischen den Lamellen, wodurch eine Geräuschdämpfung erreicht wird.



ROLLLÄDEN. MEHR WOHLBEFINDEN. WENIGER KOSTEN.

Wussten Sie, dass ein intelligent gesteuerter Rollladen im Sommer die Raumtemperatur um bis zu 10° C gegenüber unbeschatteten Räumen reduziert? Der Rollladen lässt die Sonnenstrahlen in der heißen Jahreszeit gar nicht erst bis an die Fensterscheiben heran. Im Winter wird der Rollladen hochgefahren und die Kraft der Sonne von 500 Watt pro Quadratme-

ter Glasfläche zum Heizen verwendet. In der Nacht verbessert der geschlossene Rollladen die Wärmeisolation des Fensters. Moderne Rollladensysteme regeln die Sonneneinstrahlung und tragen so zum passiven Kühlen im Sommer und zum solaren Heizen im Winter bei und reduzieren dabei den Energiebedarf für Kühlen und Heizen beträchtlich.

ALU

- Glattes, rollgeformtes Alu-Profil mit Licht- und Lüftungsschlitzen.
- Doppelwandig mit PUR Ausschäumung.
- Besonders stabil, auch für große Flächen möglich.
- Farbechtheit durch spezielle UV- und witterungsbeständige Beschichtung.







EIN ECHTES MULTITALENT: VORO DER KASTEN FÜR ROLLLADEN UND RAFFSTORE.

1 Kastensystem, 2 Möglichkeiten: Der Vorbaukasten, der sich sowohl für Rollläden als auch Raffstore eignet. Das gewährleistet ein einheitliches Erscheinungsbild der Fassade, selbst dann, wenn für die verschiedenen Räume unterschiedliche Lösungen verwendet werden. Ob abdunkelnde Rollläden in den Schlafräumen oder Raffstore in den Wohnräumen: Der Vorbaukasten ist eine architektonisch ansprechende Lösung. Darüber hinaus ist er äußerst platzsparend und wird auch in der Sanierung gerne eingesetzt. Selbstverständlich kann der Vorbaukasten auch als Unterputzvariante in der Fassade verschwinden.


TEXTILE SCREENS. SONNENSCHUTZ VON DER SOFTEN SEITE.

TEXTILE SCREENS - DIE WINDFESTE UND ROBUSTE AUSSEN BESCHATTUNG

Herausragend in ihrer Funktionalität: Textile Screens ermöglichen ein Mehr an Lebensqualität. Sie spenden Schatten und gleichzeitig genug Tageslicht für eine natürliche Raumatmosphäre. Sie bieten Blend- und Hitzeschutz sowie eine gute Durchsicht nach draußen. Screens sind extrem windstabil und wetterfest, daher praktisch wartungsfrei und somit der

ideale Sonnenschutz für Ihr Zuhause! Durch die kleinen Kasten-Einbaugrößen sind sie vielseitig einsetzbar, auch bei großen Fensterflächen und Fassaden. Unsere Screens lassen sich zudem problemlos mit Insektenschutzsysteme wie Dreh-, Schiebe- oder Spannrahmen kombinieren.





Glasfaser
Sergé 600
Satiné 5500
Sergé 600 BO Lunar

Polyester
Sergé 600
Satiné 5500
Sergé 600 BO Lunar

Spezialgewebe
Sergé 600
Satiné 5500
Sergé 600 BO Lunar

HIGHTECH GEWEBE! SONNENSCHUTZ MIT QUALITÄT.

Die Gewebevielfalt bietet völlig neue Möglichkeiten in Gestaltung und Design eines Gebäudes. Effektive Verdunkelung oder doch luftige Transparenz? Je nach Anspruch kann zwischen visuellen und thermischen Stoffeigenschaften gewählt werden, welche in einer großen Farbvielfalt erhältlich sind.



ZUHAUSE IST WOHLFÜHLEN PROGRAMM.

Natürlich kann man Raffstore per Hand bedienen. Muss man aber nicht. KATZBECK bietet präzise und komfortable elektronische Steuerungen für alle Sonnenschutzprodukte. Ganz nach Wunsch bedienen Sie damit einzelne Elemente, steuern mehrere gleichzeitig oder

programmieren sie individuell. Dabei können Sie auf persönliche Vorlieben, Uhrzeit, Sonneneinstrahlung und Witterungsbedingungen eingehen. Ob kabelgebundene Steuerung bei Neubau und größeren Sanierungsprojekten oder flexible Funksteuerung, Sie haben die Wahl.

WANDTASTER (KABELGEBUNDEN)

Sichere und einfache Motorbedienung per Wandtaster. Optimal bei Neubau oder größeren Sanierungsprojekten.



FUNK-WANDSENDER

Die kabellose Alternative zum klassischen Wandtaster. Batteriebetrieben, kein Stromanschluss notwendig.



FUNK-HANDESENDER

Unkompliziert und zuverlässig: die Funksteuerung per Handsender. Mit Wandhalterung für eine sichere Aufbewahrung.



FUNK-WANDSENDER MIT TOUCHSCREEN

Alles im Blick: Das große Touch-Display ist intuitiv bedienbar und sorgt für den nötigen Überblick. Der Funk-Wandsender wird fix an die Wand montiert und das Display an die Stromversorgung angeschlossen.








SMART HOME.

Die eigenen vier Wände werden immer smarter. Heizung, Licht oder auch die Sonnenschutzsysteme lassen sich daher heute einfach und von überall per Tablet oder Smartphone steuern. Egal ob kabelgebundene Steuerung oder Funksteuerung: Unsere Raffstore-Motoren sind auch für Smart-Home-Lösungen wie von KNX, evonHOME, Loxone, mediola® und io-homecontrol® (Somfy) geeignet. Die Planung erfolgt durch Ihren Elektriker.

PER APP

Die moderne Lösung fürs Handy oder Tablet. So lässt sich Sonnenschutz praktisch per App steuern. Egal ob von zuhause oder unterwegs.







INTELLIGENTER SCHUTZ: DER WINDWÄCHTER.

Raffstore sollten bei Sturm oder hohen Windgeschwindigkeiten stets eingefahren werden. Das passiert mit dem Windwächter auf Wunsch ganz automatisch. Mit dem intelligenten Windwächter, der ab einer bestimmten Windgeschwindigkeit das entsprechende Signal gibt. Ein entscheidender Sicherheitsvorteil für Ihren Raffstore, vor allem, wenn Sie nicht zuhause sind.



FENSTERLÄDEN.

EIN-LADEND!

Farblich und stilistisch auf das Haus abgestimmte Balken aus Alu oder Holz sind die klassische Abrundung für Ihre Fenster. Neben ihrer Funktion als Sonnen-, Wärme-, Einbruch-

und Sichtschutz haben sie auch große Bedeutung für das optisch stimmige Erscheinungsbild des Hauses.

HOLZ



LAMELLEN LADEN



VARIO LADEN



FÜLLUNGS LADEN

ALU



LAMELLEN LADEN



LANDHAUS LADEN



FÜLLUNGS LADEN

INSEKTENSCHUTZ





KEIN EINTRITT FÜR POLLEN UND INSEKTEN

LAUE SOMMERNÄCHTE BEI OFFENEM FENSTER GENIESSEN

Bei geöffneten Fenstern strömen mit der angenehmen Frischluft-Brise leider auch Insekten und Blütenpollen ins Haus. Hermetische Abriegelung ist keine befriedigende Lösung - aber es gibt ein anderes wirksames Mittel, um lästiges Getier und sogar Pollen draußen zu halten: unser 4PLUS-Gewebe. Dieses ultrafeine spezialbeschichtete Insektengitter wirkt gleichzeitig als leistungsstarke Pollen-Barriere. Eine Revolution für die Lebensqualität von Allergikern! Aber selbst wenn man nicht unter „Heuschnupfen“ leidet: Auch eine sirrende Gelse kann einem den Schlaf rauben. Mückensprays oder Gelsenstecker sollten keine Dauerlösung sein - als schadstofffreie Alternative stehen unsere IGI-Insektenschutzgitter aus feinem und sehr reißfestem Fiberglas- oder aus V2A-Stahlgewebe zur Verfügung.

Unsere Insektenschutz-Systeme gibt es in vielen Farben und Ausführungen (**Spannrahmen, Drehrahmen, Schieberahmen oder Rollo**).

Ob fix, aufrollbar, als Dreh- oder Schieberahmen – Sie behalten den Durchblick und die lästigen Störenfriede bleiben draußen.




DER PASSENDE RAHMEN FÜR JEDES ZUHAUSE.

Unsere Insekten- und Pollenschutzsysteme sind für jeden Fenstertyp erhältlich. Die Profile werden aus hochwertigem Aluminium individuell maßgefertigt und bilden den perfekten

Rahmen für eine Vielzahl an unterschiedlichen Gewebearten. Die Insektenschutzsysteme sind als eigenes Element oder kombiniert mit Rollläden oder Raffstore erhältlich.

SPANNRAHMEN

Die ideale Lösung für Fenster und eine Montage ganz ohne Bohren und Schrauben.



DREHRAHMEN

Perfekt für Türen auf Terrassen, Balkonen oder in Wintergärten. Auf Wunsch auch mit Katzenklappe.



SCHIEBERAHMEN

Die stabile Konstruktion für große, mehrflügelige Türen oder ganze Fensterfronten.



ROLLO

Die praktische Teilzeitlösung für Fenster, verschwindet bei Nichtgebrauch im Rollokasten.






INSEKTENSCHUTZ DER NEUESTEN GENERATION.

Alle unsere Gewebearten haben etwas gemeinsam: Insekten sind chancenlos, wenn es um das unbefugte Betreten Ihrer vier Wände geht. Darüber hinaus gibt es jedoch ganz ent-

scheidende Unterschiede. Ob Insekten- und Pollenschutz, haustierfreundlich oder extrem reißfest – bei uns finden Sie je nach Bedarf das perfekte Gewebe für Ihre Ansprüche.


FIBERGLASGEWEBE

Das kunststoffummantelte Fiberglasgewebe von Schlotterer ist hochtransparent, ausgesprochen stabil und langlebig. Dabei gewährleistet es eine gute Luftdurchlässigkeit und eine sehr gute Durchsicht ins Freie. Für alle Insektenschutzprodukte geeignet.




4PLUS-GEWEBE

Mit dem ultrafeinen 4PLUS bietet Schlotterer ein innovatives Gewebe, das den Insektenschutz auch zur Pollenbarriere macht. Eine Spezialbeschichtung reduziert den Polleneinfall um bis zu 86 % – und das bei vielfach höherer Licht- und Luftdurchlässigkeit im Vergleich zu einem herkömmlichen Gewebe bzw. handelsüblichen Pollenschutzgittern. Dieses hochtransparente Material ist für alle Insektenschutzprodukte außer Rollos geeignet.




PETSCREEN-GEWEBE

Das haustierfreundliche Insektenschutzgewebe mit besonders hoher Reißfestigkeit. Es ist auch von Katzen und Hunden kaum zerstörbar und garantiert so eine verringerte Verletzungsgefahr für Krallen und Pfoten. Für alle Produkte außer Insektenschutz-Rollos geeignet.



V2A-STAHLGEWEBE

Das funktionale Gewebe für erhöhte Beanspruchung. Schützt vor Insekten, aber auch Nagern und Kleinsäugetieren, ist vielseitig einsetzbar und darüber hinaus leicht zu reinigen. Darum wird diese Gewebeart auch gerne in Räumen mit hohem Hygienebedarf (z.B. in Betriebsküchen) eingesetzt. Für alle Insektenschutzprodukte außer Rollos geeignet.



OHNE GEWEBE.




MIT 4PLUS GEWEBE.



FARBKOLLEKTION

FICHTE

HOLZ UND HOLZ-ALU - INNEN UND AUSSEN MÖGLICH



H001
(SCHILF)



H002
(BAMBUS)




H004
(HANF)




H005
(KIRSCH)




H006
(EICHE)



H007
(KASTANIE)



H008
(PALISANDER)



H009
(MOOREICHE)




H010
(TEAK)




H011
(RAL 9016)



H012/H012g
(HOLZÖL NATUR)



DM02



DM03

HOLZ-ALU - NUR INNEN MÖGLICH




A052/A052g
(NATUR LASIEREND)



A100/A100g
(HOLZÖL NATUR)



A130g
(HOLZÖL ERDBRAUN)



A140g
(HOLZÖL PALISANDER)




A150g
(HOLZÖL DUNKELGRAU)




A055/A055g
(WEISS LASIEREND)




A170g
(RAL 9016)



A180g
(MRAL 1019)



A190g
(MRAL 7006)



A200g
(MRAL 7012)

Dieser Katalog wurde mit größter Sorgfalt produziert; etwaige Farbabweichungen, Druck- oder Satzfehler behalten wir uns vor. Texte und Abbildungen können Sonderausführungen beinhalten.

LÄRCHE

HOLZ UND HOLZ-ALU - INNEN UND AUSSEN MÖGLICH



H001
(SCHILF)



H002
(BAMBUS)



H004
(HANF)




H005
(KIRSCH)




H006
(EICHE)



H007
(KASTANIE)



H008
(PALISANDER)



H009
(MOOREICHE)



H010
(TEAK)



H011
(RAL 9016)




H012/H012g
(HOLZÖL NATUR)

HOLZ-ALU - NUR INNEN MÖGLICH



A052/A052g
(NATUR LASIEREND)




A100/A100g
(HOLZÖL NATUR)



A110/A110g
(HOLZÖL BAMBUS)



A120/A120g
(HOLZÖL KIRSCH)



A130g
(HOLZÖL ERDBRAUN)



A140g
(HOLZÖL PALISANDER)



A150g
(HOLZÖL DUNKELGRAU)

Dieser Katalog wurde mit größter Sorgfalt produziert; etwaige Farbabweichungen, Druck- oder Satzfehler behalten wir uns vor. Texte und Abbildungen können Sonderausführungen beinhalten.

EICHE

HOLZ UND HOLZ-ALU - INNEN UND AUSSEN MÖGLICH



H014/H014g
(HOLZÖL PULLEX)

H220/H220g
(HOLZÖL ALTHOLZ)

HOLZ-ALU - NUR INNEN MÖGLICH



A052/A052g
(NATUR LASIEREND)

A100/A100g
(HOLZÖL NATUR)

A120/A120g
(HOLZÖL KIRSCH)

A130g
(HOLZÖL ERDBRAUN)


A140g
(HOLZÖL PALISANDER)

A150g
(HOLZÖL DUNKELGRAU)

A260g
(EICHE KALKWEISS)

ANTIHKHOLZ

HOLZ-ALU - NUR INNEN MÖGLICH



A100/A100g
(HOLZÖL NATUR)

ZIRBE

HOLZ-ALU - NUR INNEN MÖGLICH




A100
(HOLZÖL NATUR)

Dieser Katalog wurde mit größter Sorgfalt produziert; etwaige Farbabweichungen, Druck- oder Satzfehler behalten wir uns vor. Texte und Abbildungen können Sonderausführungen beinhalten.

ALU - MATT



ALU - FEINSTRUKTUR



Dieser Katalog wurde mit größter Sorgfalt produziert; etwaige Farbabweichungen, Druck- oder Satzfehler behalten wir uns vor. Texte und Abbildungen können Sonderausführungen beinhalten.

ALU - HOLZSTRUKTUR




D1S




D2S



D7S



G0S



K2S



Dieser Katalog wurde mit größter Sorgfalt produziert; etwaige Farbabweichungen, Druck- oder Satzfehler behalten wir uns vor. Texte und Abbildungen können Sonderausführungen beinhalten.



SPROSSEN





EINTEILUNGSSACHE

Um größere Glasflächen optisch zu unterteilen, kommen Sprossen in unterschiedlicher Bauart zum Einsatz.

AUFGEKLEBTE SPROSSEN

Dieser Sprossentyp wird mit einem speziellen Klebeband auf der Fensterscheibe befestigt und zum Glas hin mit dauerelastischem Dichtstoff abgedichtet. Diese Variante ist eine sehr wirtschaftliche und – auf Grund der durchgehenden Fensterscheibe – auch wärmetechnisch empfehlenswerte Methode, größere Glasflächen optisch in kleinere Einheiten zu unterteilen. Klebesprossen sind in Breiten von 22, 32 und 52 mm erhältlich.

Auf Wunsch kann der Abstand zwischen den Gläsern mit einer optischen Teilung, einem Glassteg, versehen werden, sodass keine Durchsicht auf die jeweilige Rückseite der aufgeklebten Sprosse möglich ist.

Tipp: Wir empfehlen, auf die optische Teilung in den Glaszwischenräumen zu verzichten. Diese stellen eine Wärmebrücke dar und wirken sich daher negativ auf die Gesamtwärmedämmung der Fenster aus.

GLASEINBAU-SPROSSEN

Eloxierte oder pulverbeschichtete Aluminiumsprossen mit Breiten von 8–45 mm können auf Wunsch auch in den Luftzwischenräumen (bei 3-fach-Verglasung zwischen der Außen- und Mittelscheibe) der Isoliergläser eingebaut werden. Dadurch wird die Reinigungsfreundlichkeit der Scheiben enorm erhöht.

GLASTEILENDE SPROSSEN

Wenn breitere Sprossen erwünscht sind oder eine stabile Glasteilung erforderlich ist, werden massive glasteilende Sprossen eingesetzt.

FENSTERBÄNKE





BANK-GEHEIMNIS

Außen- und Innenfensterbänke machen Ihre KATZBECK-Fenster komplett.

Für außen führen wir Fensterbänke aus Aluminium in hochwertiger Verarbeitung. In Verbindung mit unserem umfangreichen Zubehörprogramm werden Außenfensterbänke aus Aluminium auch den höchsten Ansprüchen gerecht.

Bei der Oberflächengestaltung haben Sie die Wahl zwischen Eloxal- und einer großen Farbpalette an pulverbeschichteten Oberflächen.

Unsere Innenfensterbänke sind ebenfalls individuell gestaltbar.





© IC Development / Architekt: Thomas Pucher
Visualisierung: Office Le Nomade

FENSTER WOLLEN KATZBECK HEISSEN



IMMER IN IHRER NÄHE



Fenster Atelier
DONNERSKIRCHEN
Eisenstädter Straße 7
A – 7082 Donnerskirchen

Fenster Atelier
FÜRSTENFELD
Burgauer Straße 26c
A – 8280 Fürstenfeld

Fenster Atelier
GRAZ
Triester Straße 195
A – 8073 Feldkirchen/Graz

Fensterwelt
VÖSENDORF
Blaue Lagune 65
A – 2351 Wiener Neudorf

Fenster Atelier
DORNBIERN
Lustenauerstraße 51
A – 6850 Dornbirn

Fenster Atelier
FELDBACH
Gleichenberger Straße 59
A – 8330 Feldbach

Fenster Atelier
INNSBRUCK
Bleichenweg 13
A – 6020 Innsbruck

Fenster Atelier
WELS
Europastraße 67
A – 4600 Wels



**QUALITÄTS
FENSTER**
MADE IN AUSTRIA

Headquarter & Werk
RUDERSDORF
Teichweg 6
A – 7571 Rudersdorf

Technisches Büro
WIEN
Erzherzog Karl Straße 5A
A – 1220 Wien



Alle KATZBECK Magazine, Kataloge und Folder - zu weiteren Themen wie Haustüren, Sonnenschutz, Sicherheit usw. - finden Sie online unter:

<https://epaper.katzbeck.at>



FOTOS: Croce, Schrotter, MAGNUM, Heureka, Jean Van Lülik, Schlotterer, Markus Kaiser, Rappersberger, Luttenberger, Gabriel Büchelmeier, Katzbeck

KATZBECK ist stets am neuesten Stand der Technik. Auf Grund der permanenten Weiterentwicklung unseres Programms kann es zu Änderungen und Neuerungen an unseren Produkten kommen. Ausführungen und technische Änderungen vorbehalten. Dieser Katalog wurde mit größter Sorgfalt produziert; etwaige Farbabweichungen, Druck- oder Satzfehler behalten wir uns vor. Texte und Abbildungen können Sonderausführungen beinhalten.



Fenster. Türen. KATZBECK.

08-2020

Qualität ist kein Zufall. Qualität ist, das zu bekommen, was Sie sich vorstellen.

Wir planen, fertigen und montieren Fenster und Türen
nach Ihren ganz individuellen Wünschen.

Weil wir wollen. Und können. Seit 1950.



www.exklusivwohnen.at © Fotografie Gabriel Büchelmeier

KATZBECK
Fenster & Türen 

Headquarter & Produktion Rudersdorf. A-7571 Rudersdorf, Teichweg 6. +43 3382 / 735-0. www.katzbeck.at.