




WOHNEN MIT HOLZ

ALTHOLZTÜREN 2025/26



Natürlichkeit mit Charakter – Altholztüren für individuelle Raumgestaltung

Wer Räume mit Persönlichkeit plant, setzt auf Materialien, die Geschichten erzählen. Altholztüren verbinden authentische Optik mit moderner Funktionalität und schaffen eine Atmosphäre, die Beständigkeit und Behaglichkeit ausstrahlt. Die einzigartige Maserung, Risse und Farbspiele jedes Elements erzählen von Ursprung und Echtheit – Eigenschaften, die kein industrielles Produkt reproduzieren kann.

Vielfältige Einsatzmöglichkeiten für moderne Raumkonzepte

Türen aus Altholz setzen Akzente und passen sich flexibel an unterschiedlichste Gestaltungskonzepte an. Sie eignen sich ideal für Wohnbereiche, Hotelprojekte, Gastronomiekonzepte oder exklusive Objektlösungen, bei denen Atmosphäre und Design im Vordergrund stehen. Die charaktervolle Struktur des Holzes verleiht jedem Element Einzigartigkeit und bringt natürliche Wärme in den Raum. Dank ihrer Vielseitigkeit können sie sowohl bewusst als Kontrastmaterial eingesetzt als auch harmonisch ins Gesamtkonzept integriert werden.

Verarbeitungskompetenz trifft Systemvielfalt

Altholztüren bei JAF sind technisch ausgereift, montagefreundlich und in vielfältigen Ausführungen erhältlich. Damit bieten sie eine hochwertige Lösung für anspruchsvolle Projekte – vom privaten Wohnbau bis zum gewerblichen Innenausbau. Durchdachte Details wie verstellbare Zargensysteme, verdeckt liegende Bänder und unterschiedliche Schlossvarianten sorgen für Effizienz bei der Verarbeitung und überzeugende Funktion im Alltag. Die Kombination aus traditionellem Werkstoff und moderner Technik ermöglicht eine sichere Planung und zuverlässige Umsetzung – vom ersten Entwurf bis zur fertigen Montage.

Entdecken Sie Türen mit Geschichte – für Räume, die Eindruck hinterlassen.

Inhalt

- 04 | Vollbautürelement
- 06 | Schiebetürelement
- 08 | Wandbündiges Türelement mit unsichtbarer Zarge
- 10 | Rahmentürelement
- 18 | Ganzglastürelement
- 20 | Technische Details



Dent Blanche



Gran Paradiso



Mont Blanc

Vollbautürelement

Das Türblatt ist in Plattenbauweise gefertigt. Der breite Rahmen des Türblattes besteht aus mehrschichtig verleimtem Nadelholz.

Ausführung: gefälzt

Innenlage: Wabe

Oberfläche: braun oder grau

Schloss: Standardschloss BB, PZ, WC in silber oder schwarz

Bänder: 2-tlg. Silber oder schwarz

Türblattstärke: 43 mm

Oberflächen:



braun



grau

	"60": 606 x 2.038	
	"70": 706 x 2.038	
	"80": 806 x 2.038	"100": 1.006 x 2.038
	"90": 906 x 2.038	"110": 1.106 x 2.038
Stocklichte (mm)		
Elementpreis BZ	1.380,00	1.420,00
Elementpreis MS1	1.480,00	1.520,00
Elementpreis MS2	1.640,00	1.680,00
Elementpreis MS3	1.820,00	1.860,00

Preis € (exkl. MwSt.)

Aufpreise Ausführung:	Preis € (exkl. MwSt.)
flächenbündige Ausführung	40,00

Aufpreise Innenlagen:	
Innenlage Premium (Vollspanplatte)	100,00
Türblattstärke 43 mm, Rw=29 dB	
Innenlage Premium Acoustic MS1	300,00
Türblattstärke 49 mm, Rw=33 dB MS2	480,00
MS3	650,00

Aufpreise Sondermaße:	
Unterhöhe + Sonderbreite	+10 %
Überhöhe bis STL 2100 mm	+15 %

Aufpreise Zusatzleistung:	
Absenkdrichtung DSD 1530	100,00
Schwelle	60,00
Lüftungsschnitt	60,00
Kante des Türblatts in Altholz ausgeführt	70,00
Abschlussleisten für Blockzarge (Set)	80,00

Blockzarge (BZ): 57x70 mm, 57x100 mm, 57x120 mm

Mauerstärke MS1: A (70-85 mm), B (86-99 mm), C (100-129 mm), D (120-149 mm)

Mauerstärke MS2: E (150-179 mm), F (180-209 mm), G (200-229 mm)

Mauerstärke MS3: H (230-259 mm), I (260-289 mm), J (280-309 mm)

Technische Details: siehe Seite 20



Dent Blanche



Gran Paradiso



Mont Blanc



Dent Blanche B.0.S



Gran Paradiso G.0.S

Schiebetürelement

Das Schiebesystem ist mit allen Flügeln verfügbar und in einer platten-artigen Konstruktion ausgeführt. Der breite Rahmen des Flügels besteht aus schichtverleimten Nadelholz.

Innenlage: Wabe

Oberfläche: braun oder grau

Set enthält: Türblatt, Schiene, Laufwagen Front "J" oder aufgesetzt "T", Führungen und eingelasse Griffe in schwarz

RG385

	630 x 2.040	730 x 2.040	930 x 2.040	1.130 x 2.040
Türblattmaß (mm)	830 x 2.040	1030 x 2.040	1230 x 2.040	1430 x 2.040
Elementpreis	960,00	1.020,00	1.080,00	1.140,00

Preis € (exkl. MwSt.)

Aufpreise Sondermaße:	Preis € (exkl. MwSt.)
Unterhöhe + Sonderbreite	+10 %
Überhöhe bis 2.100 mm	+15 %

Aufpreise Zusatzleistung:	
Softclose einseitig	100,00
Loft Griffe Set	50,00
Kante des Türblatts in Altholz ausgeführt	70,00

Oberflächen:



Laufwagen



Front "J"



Aufgesetzt "T"

Griffe




Standard:
eingelassene Griffe



Loft Griffe Set



Mont Blanc B.O.S



Dent Blanche B.0.U



Gran Paradiso G.0.U

Wandbündiges Türelement mit unsichtbarer Zarge

Türen, die bündig mit der Wand abschließen, sind eine Konstruktion mit einer Aluminiumzarge, die nach der Montage in der Wand unsichtbar ist und das Türblatt bündig mit der Wand abschließt, um eine einzige Oberfläche zu bilden.

Öffnungsart: nach innen oder nach außen öffnend

Innenlage: Wabe

Oberfläche: braun oder grau

Schloss: Magnetschloss BB, PZ, WC in silber oder schwarz

Bänder: verdeckt liegende Bänder in silber oder schwarz

Türblattstärke: 43 mm

Oberflächen:



RG385	"60": 600 x 2.009	
	"70": 700 x 2.009	
	"80": 800 x 2.009	"100": 1.000 x 2.009
	"90": 900 x 2.009	"110": 1.100 x 2.009
Stocklichte (mm)		
Elementpreis	1.740,00	1.850,00

Preis € (exkl. MwSt.)

Aufpreise Sondermaße:	Preis € (exkl. MwSt.)
Unterhöhe + Sonderbreite	+10 %
Überhöhe bis STL 2100 mm	+15 %

Aufpreise Zusatzleistung:	
Lüftungsschnitt	60,00

Technische Details: siehe Seite 20



Gran Paradiso G.0.U



Arosa B.1.1



Arosa B.0.0



Arosa B.1.0



Bormio B.0.0

Rahmentürelement

Die Türflügel bestehen aus einem Rahmendesign mit einer Dicke von 43 mm. Die Rahmentteile des Türflügels sind aus schichtverleimten Nadelholz gefertigt.

Oberflächen:



Ausführung: flächenbündig

Oberfläche: braun oder grau

Schloss: Magnetschloss BB, PZ, WC in silber oder schwarz

Bänder: verdeckt liegende Bänder in silber oder schwarz

Glasart: VSG Glas 33.1: Klarglas (0), Milchglas (1) oder schwarzes Glas (2)

Türblattstärke: 43 mm

RG385	"60": 606 x 2.038	
	"70": 706 x 2.038	
	"80": 806 x 2.038	"100": 1.006 x 2.038
	"90": 906 x 2.038	"110": 1.106 x 2.038
Stocklichte (mm)		
Elementpreis BZ	1.720,00	1.760,00
Elementpreis MS1	1.830,00	1.870,00
Elementpreis MS2	1.990,00	2.030,00
Elementpreis MS3	2.160,00	2.200,00
Preis € (exkl. MwSt.)		

Aufpreise Sondermaße:	Preis € (exkl. MwSt.)
Unterhöhe + Sonderbreite	+10 %
Überhöhe bis STL 2100 mm	+20 %

Aufpreise Zusatzleistung:	
Absenkündigung DSD 1530	100,00
Schwelle	60,00
Lüftungsschnitt	60,00
Kante des Türblatts in Altholz ausgeführt	70,00
Abschlussleisten für Blockzarge (Set)	80,00

Blockzarge (BZ): 57x70 mm, 57x100 mm, 57x120 mm

Mauerstärke MS1: **A** (70-85 mm), **B** (86-99 mm), **C** (100-129 mm), **D** (120-149 mm)

Mauerstärke MS2: **E** (150-179 mm), **F** (180-209 mm), **G** (200-229 mm)

Mauerstärke MS3: **H** (230-259 mm), **I** (260-289 mm), **J** (280-309 mm)

Technische Details: siehe Seite 20



Bormio B.0.0



Bormio B.1.1



Bormio B.2.1



Chamonix B.0.0



Chamonix B.1.1



Chamonix B.2.1



Chamonix B.3.1

Rahmentürelement

Die Türflügel bestehen aus einem Rahmendesign mit einer Dicke von 43 mm. Die Rahmentteile des Türflügels sind aus schichtverleimten Nadelholz gefertigt.

Oberflächen:



Ausführung: flächenbündig

Oberfläche: braun oder grau

Schloss: Magnetschloss BB, PZ, WC in silber oder schwarz

Bänder: verdeckt liegende Bänder in silber oder schwarz

Glasart: VSG Glas 33.1: Klarglas (0), Milchglas (1) oder schwarzes Glas (2)

Türblattstärke: 3 mm

RG385	"60": 606 x 2.038	
	"70": 706 x 2.038	
	"80": 806 x 2.038	"100": 1.006 x 2.038
	"90": 906 x 2.038	"110": 1.106 x 2.038
Stocklichte (mm)		
Elementpreis BZ	1.720,00	1.760,00
Elementpreis MS1	1.830,00	1.870,00
Elementpreis MS2	1.990,00	2.030,00
Elementpreis MS3	2.160,00	2.200,00

Preis € (exkl. MwSt.)

Aufpreise Sondermaße:	Preis € (exkl. MwSt.)
Unterhöhe + Sonderbreite	+10 %
Überhöhe bis STL 2100 mm	+20 %

Aufpreise Zusatzleistung:	
Absenkündigung DSD 1530	100,00
Schwelle	60,00
Lüftungsschnitt	60,00
Kante des Türblatts in Altholz ausgeführt	70,00
Abschlussleisten für Blockzarge (Set)	80,00

Blockzarge (BZ): 57x70 mm, 57x100 mm, 57x120 mm

Mauerstärke MS1: A (70-85 mm), B (86-99 mm), C (100-129 mm), D (120-149 mm)


Mauerstärke MS2: E (150-179 mm), F (180-209 mm), G (200-229 mm)

Mauerstärke MS3: H (230-259 mm), I (260-289 mm), J (280-309 mm)


Technische Details: siehe Seite 20



Cortina G.0.0



Cortina G.1.2



Cortina G.2.2



Cortina G.3.2



Cortina G.4.2



Davos B.1.1



Davos B.0.0



Davos B.1.1



Gstaad G.0.0

Rahmentürelement

Die Türflügel bestehen aus einem Rahmendesign mit einer Dicke von 43 mm. Die Rahmenteile des Türflügels sind aus schichtverleimten Nadelholz gefertigt.

Oberflächen:



Ausführung: flächenbündig

Oberfläche: braun oder grau

Schloss: Magnetschloss BB, PZ, WC in silber oder schwarz

Bänder: verdeckt liegende Bänder in silber oder schwarz

Glasart: VSG Glas 33.1: Klarglas (0), Milchglas (1) oder schwarzes Glas (2)

Türblattstärke: 43 mm

RG385	"60": 606 x 2.038	
	"70": 706 x 2.038	
	"80": 806 x 2.038	"100": 1.006 x 2.038
	"90": 906 x 2.038	"110": 1.106 x 2.038
Stocklichte (mm)		
Elementpreis BZ	1.720,00	1.760,00
Elementpreis MS1	1.830,00	1.870,00
Elementpreis MS2	1.990,00	2.030,00
Elementpreis MS3	2.160,00	2.200,00
Preis € (exkl. MwSt.)		

Aufpreise Sondermaße:	Preis € (exkl. MwSt.)
Unterhöhe + Sonderbreite	+10 %
Überhöhe bis STL 2100 mm	+20 %

Aufpreise Zusatzleistung:	
Absenkündigung DSD 1530	100,00
Schwelle	60,00
Lüftungsschnitt	60,00
Kante des Türblatts in Altholz ausgeführt	70,00
Abschlussleisten für Blockzarge (Set)	80,00

Blockzarge (BZ): 57x70 mm, 57x100 mm, 57x120 mm

Mauerstärke MS1: A (70-85 mm), B (86-99 mm), C (100-129 mm), D (120-149 mm)


Mauerstärke MS2: E (150-179 mm), F (180-209 mm), G (200-229 mm)

Mauerstärke MS3: H (230-259 mm), I (260-289 mm), J (280-309 mm)

Technische Details: siehe Seite 20



Gstaad G.0.0



Gstaad G.1.2



Gstaad G.2.2



Megève B.1.1



Megève G.3.2



Megève G.2.2

Rahmentürelement

Die Türflügel bestehen aus einem Rahmendesign mit einer Dicke von 43 mm. Die Rahmentteile des Türflügels sind aus schichtverleimten Nadelholz gefertigt.

Ausführung: flächenbündig

Mittellage Modell _2._ und _3._: Vollspan

Oberfläche: braun oder grau

Schloss: Magnetschloss BB, PZ, WC in silber oder schwarz

Bänder: verdeckt liegende Bänder in silber oder schwarz

Glasart: VSG Glas 44.1: Klarglas (0), Milchglas (1) oder schwarzes Glas (2)

Türblattstärke: 43 mm

Oberflächen:



braun



grau

Megève B.2.2

RG385	"60": 606 x 2.038	
	"70": 706 x 2.038	
	"80": 806 x 2.038	"100": 1.006 x 2.038
	"90": 906 x 2.038	"110": 1.106 x 2.038
Stocklichte (mm)		
Elementpreis BZ	1.820,00	1.860,00
Elementpreis MS1	1.930,00	1.970,00
Elementpreis MS2	2.100,00	2.140,00
Elementpreis MS3	2.260,00	2.300,00

Preis € (exkl. MwSt.)

Aufpreise Sondermaße:	Preis € (exkl. MwSt.)
Unterhöhe + Sonderbreite	+10 %
Überhöhe bis STL 2100 mm	+20 %

Aufpreise Zusatzleistung:	
Schwelle	60,00
Kante des Türblatts in Altholz ausgeführt	70,00
Abschlussleisten für Blockzarge (Set)	80,00

Blockzarge (BZ): 57x70 mm, 57x100 mm, 57x120 mm

Mauerstärke MS1: A (70-85 mm), B (86-99 mm), C (100-129 mm), D (120-149 mm)

Mauerstärke MS2: E (150-179 mm), F (180-209 mm), G (200-229 mm)

Mauerstärke MS3: H (230-259 mm), I (260-289 mm), J (280-309 mm)

Technische Details: siehe Seite 20



Verbier B.1.1



Verbier G.1.2

Ganzglastürelement

Die Tür besteht aus einer verstellbaren Zarge, einer vollverglasten Tür und Beschlägen. Die verstellbare Zarge hat Standardmaße und ist in Braun oder Grautönen erhältlich.

Ausführung: Ganzglastür

Oberfläche: braun oder grau

Schloss: BB, PZ, WC, UV

Bänder: schwarz

Glasart: Klarglas, Milchglas, schwarzglas

Oberflächen:



RG385

Stocklichte (mm)	"60"	"70"	"80"	"90"	"100"
606 x 2.038	706 x 2.038	806 x 2.038	906 x 2.038	1.000 x 2.038	
Elementpreis BZ	2.260,00	2.320,00	2.390,00	2.450,00	2.870,00
Elementpreis MS1	2.370,00	2.430,00	2.490,00	2.560,00	2.970,00
Elementpreis MS2	2.530,00	2.600,00	2.660,00	2.720,00	3.140,00
Elementpreis MS3	2.700,00	2.760,00	2.820,00	2.880,00	3.300,00

Preis € (exkl. MwSt.)

Aufpreise Sondermaße:	Preis € (exkl. MwSt.)
Unterhöhe + Sonderbreite	60,00
Überhöhe bis STL 2100 mm	+20 %

Aufpreise Zusatzleistung:	
Abschlussleisten für Blockzarge (Set)	80,00

Blockzarge (BZ): 57x70 mm, 57x100 mm, 57x120 mm

Mauerstärke MS1: A (70-85 mm), B (86-99 mm), C (100-129 mm), D (120-149 mm)

Mauerstärke MS2: E (150-179 mm), F (180-209 mm), G (200-229 mm)

Mauerstärke MS3: H (230-259 mm), I (260-289 mm), J (280-309 mm)

Technische Details: siehe Seite 20

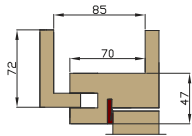
Verbier B.1.2

Technische Details

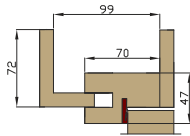
Zargen

Verstellbare Zargen

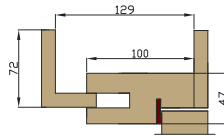
Regulierungsbereich "A" : 70 mm -85 mm



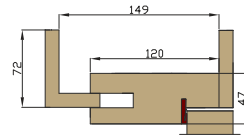
Regulierungsbereich "B" : 86 mm -99 mm



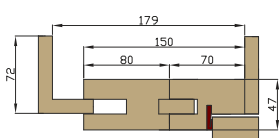
Regulierungsbereich "C" : 100 mm -129 mm



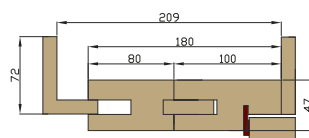
Regulierungsbereich "D" : 120 mm -149 mm



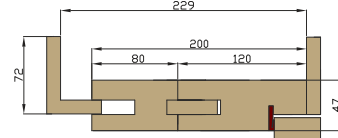
Regulierungsbereich "E" : 150 mm -179 mm



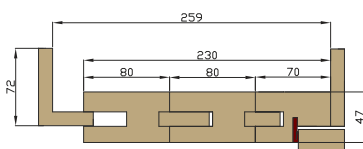
Regulierungsbereich "F" : 180 mm -209 mm



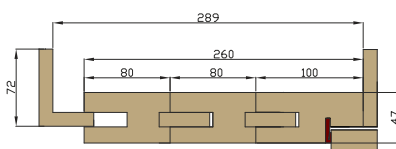
Regulierungsbereich "G" : 200 mm -229 mm



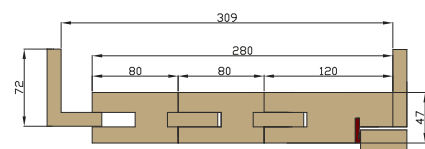
Regulierungsbereich "H" : 230 mm -259 mm



Regulierungsbereich "I" : 260 mm -289 mm

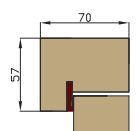


Regulierungsbereich "J" : 280 mm -309 mm

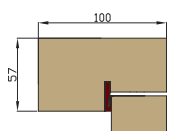


Blockzargen

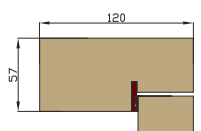
Querschnitt 57 x 70 mm



Querschnitt 57 x 100 mm



Querschnitt 57 x 120 mm

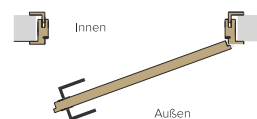
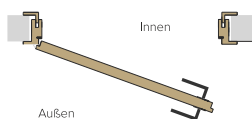
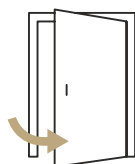


Öffnungsrichtung der Tür (einfach)

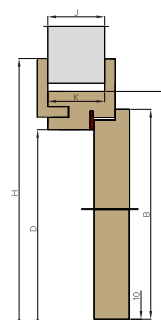
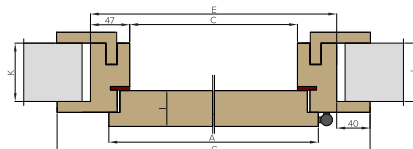
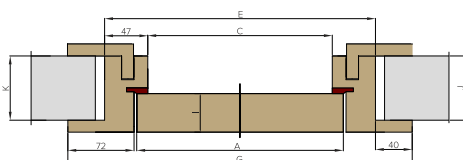
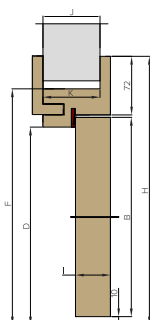
Linke Tür



Rechte Tür



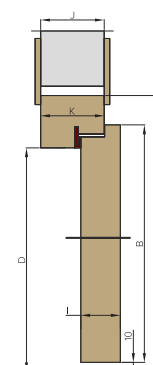
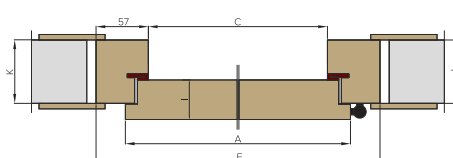
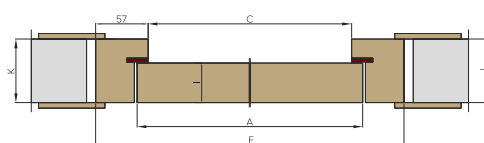
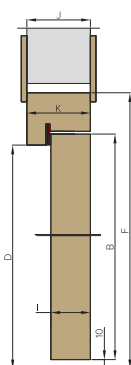
Türmaße verstellbare Zarge



Tür ohne Falz - verstellbare Zarge						
	"60"	"70"	"80"	"90"	"100"	"110"
A	630	730	830	930	1030	1130
B	2040					
C	606	706	806	906	1006	1106
D	2038					
E	700	800	900	1000	1100	1200
F	2085					
G	780	880	980	1080	1180	1280
H	2125					
I	43					
J	Mauerstärke					
K	Umfang A 70-85; B 86-99; C 100-129; D 120-149; E 150-179; F 180-209; G 200-229; H 230-259; I 260-289; J 280-309					

Anschlagtür - verstellbare Zarge						
	"60"	"70"	"80"	"90"	"100"	"110"
A	656	756	856	956	1056	1156
B	2053					
C	606	706	806	906	1006	1106
D	2038					
E	700	800	900	1000	1100	1200
F	2085					
G	780	880	980	1080	1180	1280
H	2125					
I	43					
J	Mauerstärke					
K	Umfang A 70-85; B 86-99; C 100-129; D 120-149; E 150-179; F 180-209; G 200-229; H 230-259; I 260-289; J 280-309					

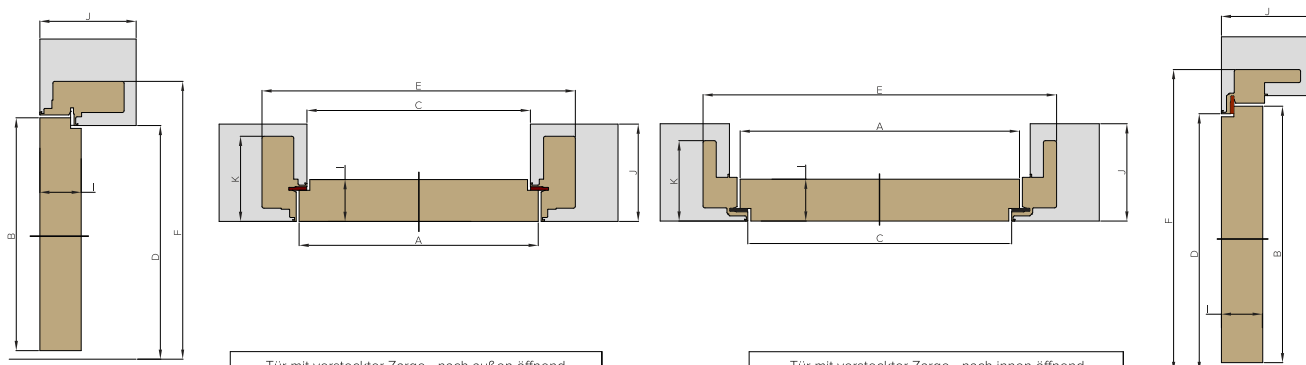
Türmaße Blockzargen



Tür ohne Falz - Blockzarge						
	"60"	"70"	"80"	"90"	"100"	"110"
A	630	730	830	930	1030	1130
B	2040					
C	606	706	806	906	1006	1106
D	2038					
E	720	820	920	1020	1120	1220
F	2095					
G	-	-	-	-	-	-
H	-	-	-	-	-	-
I	43					
J	Mauerstärke					
K	70/100/120					

Anschlagtür - Blockzarge						
	"60"	"70"	"80"	"90"	"100"	"110"
A	656	756	856	956	1056	1156
B	2053					
C	606	706	806	906	1006	1106
D	2038					
E	720	820	920	1020	1120	1220
F	2095					
G	-	-	-	-	-	-
H	-	-	-	-	-	-
I	43					
J	Mauerstärke					
K	70/100/120					

Türmaße verstellbare Zargen



Tür mit versteckter Zarge - nach außen öffnend						
	"60"	"70"	"80"	"90"	"100"	"110"
A	616	716	816	916	1016	1116
B	2010					
C	600	700	800	900	1000	1100
D	2009					
E	692	792	892	992	1092	1192
F	2055					
G	-	-	-	-	-	-
H	-	-	-	-	-	-
I	43					
J	min 100					
K	88					

Tür mit versteckter Zarge - nach innen öffnend						
	"60"	"70"	"80"	"90"	"100"	"110"
A	616	716	816	916	1016	1116
B	2022					
C	600	700	800	900	1000	1100
D	2018					
E	692	792	892	992	1092	1192
F	2064					
G	-	-	-	-	-	-
H	-	-	-	-	-	-
I	43					
J	min 100					
K	84					

Accessories




Set aus Architraven

Länge: 2.150 mm
Breite: 72 mm



Holzschwelle



Absenkdichtung



Belüftungsschnitt



Weitere Altholz Produkte bei JAF:

Benötigen Sie weitere Produkte aus Altholz wie Balken, Bretter, Platten, Furniere oder Böden - informieren sie sich in unserem aktuellen Alt Holz Folder oder auf unserer Homepage unter www.frischeis.at oder fragen Sie unseren Verkaufssinnendienst, der sie umfassend zu den Produkten beraten kann.



HOLZ IST UNSERE WELT

J. u. A. Frischeis Gesellschaft m.b.H.

2000 Stockerau, Gerbergasse 2
T: +43 2266 605-0, stockerau@frischeis.at

5101 Salzburg-Bergheim, Handelszentrum 12
Schauraum: 5101 Salzburg-Bergheim, Aupoint 13
T: +43 662 469 00-0, salzburg@frischeis.at

5630 Bad Hofgastein, Weitgasse 5
T: +43 6432 61 15-0, gastein@frischeis.at

6233 Kramsach, Amerling 119
T: +43 5337 637 33-0, kramsach@frischeis.at

9500 Villach, Holzstraße 1
T: +43 4242 333 33-0, villach@frischeis.at

J. u. A. Frischeis Linz GmbH

4020 Linz, Prinz-Eugen-Straße 13
T: +43 732 778 195-0, linz@frischeis.at

4490 St. Florian, Frischeisstraße 1
T: +43 732 778 195-0, linz@frischeis.at

JAF ZENGERER GmbH

8055 Graz, Herrgottwiesgasse 170
T: +43 316 27 02-0, info@zengerer.at

